

УТВЕРЖДЕН

Годовым Общим собранием

Акционеров АО «Саха Даймонд»

Протокол от 23 июня 2017 г.

**ГОДОВОЙ ОТЧЕТ
АО «Саха Даймонд»
2016 г.**

Генеральный директор

Федоров Артем Декабрович

Главный бухгалтер

Слепцова Сардана Иннокентьевна

2017 г.

ОГЛАВЛЕНИЕ

1. Общие сведения	стр.3
2. Положение акционерного общества в отрасли	стр.4
3. Приоритетные направления деятельности акционерного общества	стр.4
4. Результаты развития акционерного общества по приоритетным направлениям его деятельности	
4.1. Станочный парк и технологии	стр.5
4.2. Трудовые ресурсы и социальная политика	стр.5-6
4.3. Основные производственные показатели АО «Саха Даймонд»	
4.3.1. Приобретение алмазного сырья	стр.7-8
4.3.2. Обработка алмазного сырья на производство бриллиантов	стр.9-10
4.3.3. Производительность труда 1 огранщика	стр.10
4.3.4. Выпуск бриллиантов	стр.10
4.3.5. Реализация бриллиантов	стр.11
4.3.6. Реализация необработанного алмазного сырья	стр.12-13
4.4. Основные показатели финансово-хозяйственной деятельности	
4.4.1. Выручка и затраты	стр.14-16
4.4.2. Дебиторская и кредиторская задолженность	стр.17-18
4.4.3. Займы и кредиты	стр.19
5. Перспективы развития акционерного общества	стр.19
6. Отчет о выплате объявленных дивидендов по акциям акционерного общества	стр.19
7. Основные факторы риска, связанные с деятельностью акционерного общества	стр.20
8. Информация о сделках, признаваемых в соответствии с Федеральным законом "Об акционерных обществах" сделками, в совершении которых имелась заинтересованность и необходимость одобрения которых уполномоченным органом управления акционерного общества предусмотрена главой XI Федерального закона "Об акционерных обществах", с указанием по каждой сделке заинтересованного лица (лиц), существенных условий и органа управления акционерного общества, принявшего решение о ее одобрении	стр.21-22
9. Состав Совета директоров	стр.23
10. Сведения о лице, занимающем должность (осуществляющем функции) единоличного исполнительного органа	стр.23
11. Чистые активы	стр.24

1. ОБЩИЕ СВЕДЕНИЯ

АО «Саха Даймонд» специализируется на выпуске бриллиантов, на оказании услуг по лазерной распиловке алмазного сырья.

В структуре предприятия выделены производственный цех и администрация.

Уставный капитал Общества на конец отчетного периода составляет 540 тыс. руб.

Основные акционеры: Саха Даймонд Корпорэйшн (Япония) - 58,84%, ГУП «Комдрагметалл РС(Я)» - 10%, АК «АЛРОСА» (ЗАО) – 3,9%, ОАО «Гуймаада Даймонд» -2%, прочие юр. лица - 16,34% и физ. лица – 8,92%.

Количество выпущенных акций – 54 000 штук. Номинальная стоимость 1 акции – 10 (десять) рублей. Всего выпущено акций на сумму 540 000 (пятьсот сорок тысяч) рублей.

Юридический адрес: 677000, г.Якутск, ул.Ф.Попова, д.27

Почтовый адрес: 677000, г.Якутск, ул.Ф.Попова, д.27

Тел: (4112) т. 40-24-04, ф. 40-24-03

E-mail: sakhadiamond@mail.ru

ИНН 143 502 5940/ КПП 143 501 001

ОГРН 1021401045984

ОКПО 13129126

ОКВЭД 28.62 36.22.3 36.2

р/с 407 028 108 000 000 007 78 и 407 028 100 000 000 011 11 в АКБ «Алмазэргиэнбанк» АО г. Якутск

к/с 301 018 103 000 000 007 70, БИК 049 805 770

р/с 40702810200830000007 в «Азиатско-Тихоокеанский Банк» (ПАО)

К/с №30101810300000000765, БИК 041012765

Генеральный директор, действующий на основании Устава АО «Саха Даймонд»,

Федоров Артем Декабрович

2. ПОЛОЖЕНИЕ АКЦИОНЕРНОГО ОБЩЕСТВА В ОТРАСЛИ

АО «Саха Даймонд» создано 17 июня 1992 года по указу № 272 «О создании акционерной компании «Саха Даймонд».

18 июля 2003 г. по инициативе академика Российской академии наук, первого председателя Совета директоров ОАО «Саха Даймонд» Ларионова В.П. было подписано Соглашение о торгово-экономическом сотрудничестве между Правительством Республики Саха (Якутия) и японской корпорацией «Джапан Окусен Сисутемузу». В рамках этого Соглашения ОАО «Саха Даймонд» запустило уникальное производство по массовому выпуску круглых бриллиантов совершенной огранки Excellent («Сердце и стрелы») размерностью с 0,18 карат до 5 карат в новом специализированном здании гранильного завода.

В июле 2011 г. ОАО «Саха Даймонд» и японской акционерной компанией «Sakha Diamond Corp.» был подписан долгосрочный договор о сотрудничестве по совместной реализации бриллиантов через группу компаний «Eurostar Diamond Traders» Шанхай (Китай). В рамках этого договора модернизировано производство бриллиантов с использованием технологических инноваций компании «Евростар Даймонд», признанным мировым лидером по производству бриллиантов с ежегодным оборотом около 1,8 млрд. долларов США.

В настоящее время в АО «Саха Даймонд» обновлены производственные мощности, внедрена система обработки алмазного сырья, контроль качества по стандартам «Евростар Даймонд», налажена система подготовки специалистов.

Таким образом, АО «Саха Даймонд» является одним из основных якутских гранильных заводов, успешно продвигающих бренд якутских бриллиантов на мировой рынок.

Период деятельности общества в гранильном производстве - 24 года.

3. ПРИОРИТЕТНЫЕ НАПРАВЛЕНИЯ ДЕЯТЕЛЬНОСТИ АКЦИОНЕРНОГО ОБЩЕСТВА

3.1 Перечень приоритетных направлений:

- Производство и реализация бриллиантов. Приоритетный рынок сбыта - Китай.
- Аренда помещений в Административно-торговом жилом и производственном комплексе.
- Предоставление услуг лазерной распиловки

3.2. Капитальные вложения.

В 2016 г. общая сумма капитальных вложений на приобретение, монтаж хозяйственного оборудования составила сумму 521,6 тыс. руб.

3.3. Информация о заключенных договорах купли-продажи долей, паев, акций хозяйствующих субъектов.

Таких договор АО «Саха Даймонд» в 2016 г. не заключало.

3.4. Информация обо всех видах участия АО «Саха Даймонд» в коммерческих и некоммерческих организациях.

В 2016 г. общество не приняло участия в коммерческие и некоммерческие организации.

3.5. Информация о реформировании общества.

В 2016 г. реформирования общества не было.

4. РЕЗУЛЬТАТЫ РАЗВИТИЯ АКЦИОНЕРНОГО ОБЩЕСТВА ПО ПРИОРИТЕТНЫМ НАПРАВЛЕНИЯМ ЕГО ДЕЯТЕЛЬНОСТИ

4.1. СТАНОЧНЫЙ ПАРК И ТЕХНОЛОГИИ

В 2016 г. общество работало по системе учета движения алмазного сырья в производстве и рабочего времени, интегрированной в общую сеть «Eurostar Diamond». Кроме вышеуказанной системы для учета движения и хранения алмазного сырья и бриллиантов по-прежнему применяется в усеченном варианте программное обеспечение НПП «Энергия», а для разметки алмазного сырья и контроля технических параметров ограняемых бриллиантов используется программное обеспечение фирмы САРИН (Израиль).

4.2. ТРУДОВЫЕ РЕСУРСЫ И СОЦИАЛЬНАЯ ПОЛИТИКА

Списочная численность работников на конец 2016 года составила 28 человек, в том числе:

- огранщиков – 13 чел,
- обдирщиков – 1 чел,
- технологи, ОТК – 5 чел,
- АУП – 5 чел.
- в отпусках по уходу за ребенком – 4 чел.

Среднесписочная численность работников за 2016 год составила 31 чел. (в т.ч. женщины находящиеся в отпуске по уходу за ребенком – 4)

Общая численность работников с учетом лиц, выполнявших работу по договорам подряда составила 32 чел. Среднемесячная заработная плата работников за 2016 год составила 36,2 тыс.руб., что на 8,8% ниже показателя за 2014 год (39,7 тыс.руб.) и на 11% ниже показателя за 2015 год.(40, тыс.руб.)

№	Показатели	2014 г.	2015 г.	2016 г.	Рост (%)
1	Численность, чел.	47	46	32	69,6
	В т.ч. постоянные работники	46	44	31	70,4
	работники на основе договоров гражданско-правового характера	1	2	1	50
2	ФОТ, тыс.руб	22406	22462	13912	61,9
	В т.ч. постоянные работники	22179	21784	13497	62,0
	работники на основе договоров гражданско-правового характера	227	678	415	61,2
3	Среднемесячная заработная плата, руб.	39726	40692	36228	89,0
	В т.ч. постоянные работники				
	работники на основе договоров гражданско-правового характера	40179	41257	36282	87,9
		18916	28257	34572	122,3

Оплата труда административно-управленческого персонала, инженерно-технических работников, младшего обслуживающего персонала производится повременно согласно окладу (тарифной ставке), утвержденной в штатном расписании и количеству дней фактической явки на работу. Штатное расписание работников АО «Саха Даймонд» утверждается генеральным директором и согласовывается с представителями японской компании.

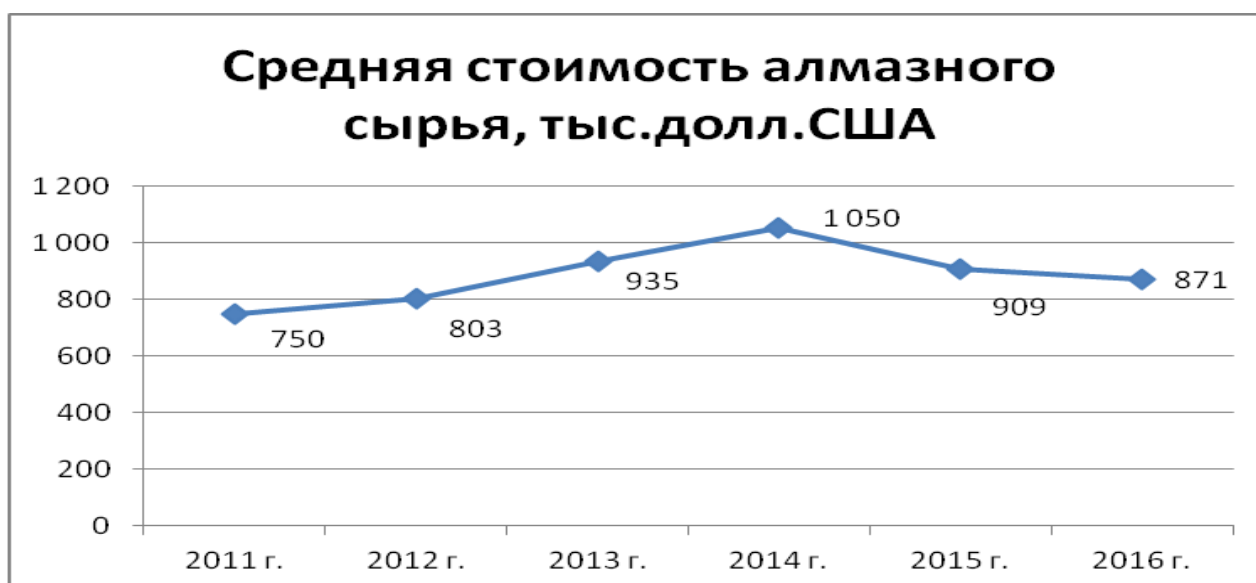
Оплата труда производственных рабочих производится сдельной системой оплаты труда. Сдельная оплата производится исходя из суммирования произведений соответствующей сдельной расценки в учетных единицах на фактическую выработку ограничика по каждому виду выполняемых работ за расчетный период, расценки утверждаются генеральным директором.

В 2016 году фактически уплачено налоговых платежей во все уровни бюджета и страховых взносов на сумму 16,7 млн. руб., против 19,9 млн. руб. в 2015 году, из них НДФЛ- 1,8 млн. руб. (в 2015 г. - 3,0 млн. руб.), налог на имущество- 9,3 млн.руб. (в 2015 г. – 9,8 млн.руб) и страховые взносы – 4,5 млн. руб. (в 2015 г. - 6,9 млн. руб.).



4.3. ОСНОВНЫЕ ПРОИЗВОДСТВЕННЫЕ ПОКАЗАТЕЛИ ОАО «САХА ДАЙМОНД»

4.3.1. ПРИОБРЕТЕНИЕ АЛМАЗНОГО СЫРЬЯ



В 2016 г. приобретено алмазного сырья в денежном выражении на 25,5% меньше, чем в 2015 г. и на 52,3% меньше, чем в 2014 г.

В 2015 г. приобретено алмазного сырья в денежном выражении на 36,1% меньше, чем в 2014 г. и на 19,7% меньше, чем в 2013 г.

В 2015 г. приобретено алмазного сырья 14 212 карат на сумму 12 915 тыс. долл. США средней стоимостью 909 долл. США.

В 2014 г. приобретено алмазного сырья 19 222 карат на сумму 20 201 тыс. долл. США средней стоимостью 1 051 долл. США.

В 2013 г. приобретено алмазного сырья 16 333 карат на сумму 16 084 тыс. долл. США средней стоимостью 985 долл. США.

В 2012 г. приобретено алмазного сырья 25 571 карат на сумму 20 543 тыс. долл. США средней стоимостью 803 долл. США.

В 2011 г. приобретено алмазного сырья 24 048 карат на сумму 18 030 тыс. долл. США средней стоимостью 750 долл. США.

В 2010 г. приобретено алмазного сырья 51 994 карат на сумму 15 254 тыс. долл. США средней стоимостью 293 долл. США.

Приобретение алмазного сырья за период с 2011 г. по 2016 г.

Показатели, ед.изм.	2011 г.	2012 г.	2013 г.	2014 г.	2015 г.	2016 г.
Масса, ст.	24 048	25 571	16 333	19 221	14 212	11 043
Стоимость, тыс.долл.США	18 030	20 543	16 084	20 180	12 915	9 621
Средняя стоимость алмазного сырья, тыс.долл.США	750	803	935	1050	909	871

Доля количества алмазного сырья, использованного в производстве бриллиантов, в общем количестве приобретенного алмазного сырья, уменьшилась по сравнению с предыдущим годом на 39%.

Доля количества алмазного сырья, использованного в производстве бриллиантов, за период с 2011 по 2016 г.г.

Показатели, ед.изм.	2011 г.	2012 г.	2013 г.	2014 г.	2015 г.	2016 г.
Использовано в производстве бриллиантов, ст	9 092	10 714	15 405	14 836	14 471	3 243
Реализовано без обработки, ст	11 451	11 608	75	2448	5241	6226
итого	20 543	22 322	15 480	17 284	19 712	9 469
Использовано в производстве бриллиантов, %	44,30%	48,00 %	99,50%	85,80%	73,40%	34,25%
Реализовано без обработки, %	55,70%	52,00 %	0,50%	14,20%	26,60%	65,75%

4.3.2. ОБРАБОТКА АЛМАЗНОГО СЫРЬЯ НА ПРОИЗВОДСТВО БРИЛЛИАНТОВ

В 2016 г. на производство бриллиантов использовано собственного алмазного сырья 3243 карат на сумму 3542 тыс. долл. США.

В 2015 г. на производство бриллиантов использовано собственного алмазного сырья 14837 карат на сумму 13238 тыс. долл. США.

В 2014 г. на производство бриллиантов использовано собственного алмазного сырья 14836 карат на сумму 13782 тыс. долл. США.

В 2013 г. на производство бриллиантов использовано собственного алмазного сырья 15405 карат на сумму 15667 тыс. долл. США.

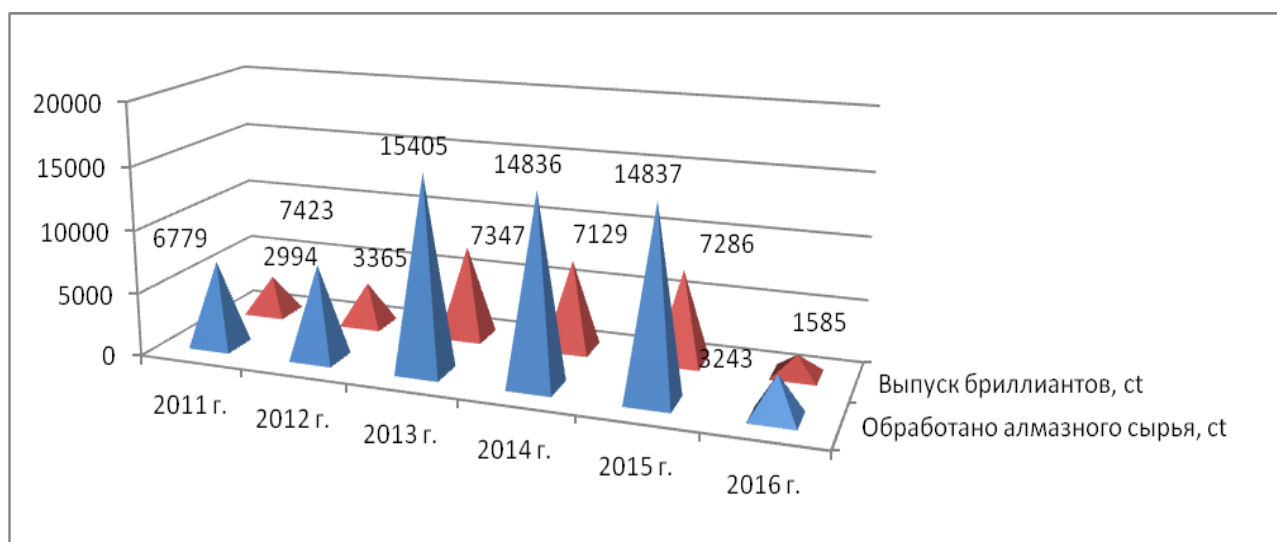
В 2012 г. на производство бриллиантов использовано собственного алмазного сырья 7423 карат на сумму 8138 тыс. долл. США.

В 2011 г. на производство бриллиантов использовано собственного алмазного сырья 6779 карат на сумму 5444 тыс. долл. США.

Таблица «Обработка алмазного сырья и выпуск бриллиантов в ст.»

Годы	2011 г.	2012 г.	2013 г.	2014 г.	2015 г.	2016 г.
Обработано алмазного сырья, ст	6779	7423	15405	14836	14837	3243
Выпуск бриллиантов, ст	2994	3365	7347	7129	7286	1585
Выход годного, %	44,17%	45,33%	47,69%	48,05%	49,11%	48,87%

ДИАГРАММА «ОБРАБОТАННОЕ АЛМАЗНОЕ СЫРЬЕ И ВЫПУСК БРИЛЛИАНТОВ»



Показатель «Выход годного» при производстве бриллиантов в 2016 г. уменьшился с 49,11% в 2015 году до 48,87%, в связи с изменением структуры выпускаемой продукции в сторону преобладания «круглой огранки», чем фантазийной огранки по сравнению с 2015 г.

Диаграмма «Выход годного за период с 2011 г. по 2016 г.»



4.3.3. ПРОИЗВОДИТЕЛЬНОСТЬ ТРУДА 1 ОГРАНЩИКА

В 2016 г. при полной загрузке средняя производительность труда 1 огранщика составила 55-75 карат алмазного в месяц в месяц.

4.3.4. ВЫПУСК БРИЛЛИАНТОВ

В 2016 г. на собственном производстве изготовлено бриллиантов 1585 карат на сумму 3542 тыс.долл. США по стоимости использованного сырья. По сравнению с 2015 г. объем производства бриллиантов сократился в 4,5 раза.

В 2015 г. на собственном производстве изготовлено бриллиантов 7286 карат на сумму 13238 тыс.долл. США по стоимости использованного сырья.

В 2014 г. изготовлено бриллиантов 7129 карат на сумму 13782 тыс. долл. США по стоимости использованного сырья.

В 2013 г. изготовлено бриллиантов 7347 карат на сумму 11398 тыс. долл. США по стоимости использованного сырья.

В 2012 г. изготовлено бриллиантов 3365 карат на сумму 8138 тыс. долл. США по стоимости использованного сырья.

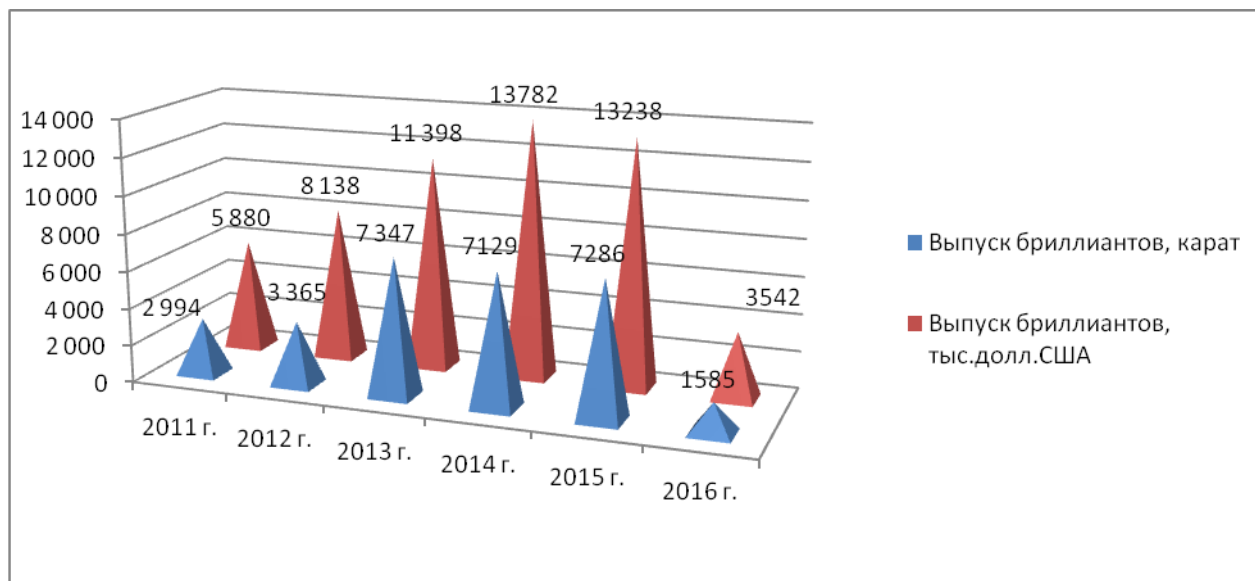
В 2011 г. изготовлено бриллиантов 2994 карат на сумму 5880 тыс. долл. США.

Таблица

«Выпуск бриллиантов в стоимостном и количественном измерении за период с 2011 г. по 2016 г.»

Показатели, ед.изм.	2011 г.	2012 г.	2013 г.	2014 г.	2015 г.	2016 г.
Выпуск бриллиантов, карат	2 994	3 365	7 347	7 129	7 286	1 585
Выпуск бриллиантов, тыс.долл.США	5 880	8 138	11 398	13 782	13 238	3 542

Диаграмма
«Выпуск бриллиантов в стоимостном и количественном измерении за период с 2011 г. по 2016 г.»



4.3.5. РЕАЛИЗАЦИЯ БРИЛЛИАНТОВ

В 2016 г. реализовано бриллиантов 2085 карат на сумму 4003 тыс.долл. США, в т.ч. на экспорт 2082 карат (99,86%).

В 2015 г. реализовано бриллиантов 7 755 карат на сумму 16 339 тыс.долл. США, в т.ч. на экспорт 7755 карат (100%).

В 2014 г. реализовано бриллиантов 6578 карат на сумму 9 982 тыс. долл. США, в т.ч. на экспорт 6578 карат.

В 2013 г. реализовано бриллиантов 7352 карат на сумму 11401 тыс. долл. США, в т.ч. на экспорт 7351 карат на сумму 11401 тыс.долл.

В 2012 г. реализовано бриллиантов 3408 карат на сумму 8187 тыс. долл. США, в т.ч. на экспорт 3365 карат на сумму 8138 тыс.долл.

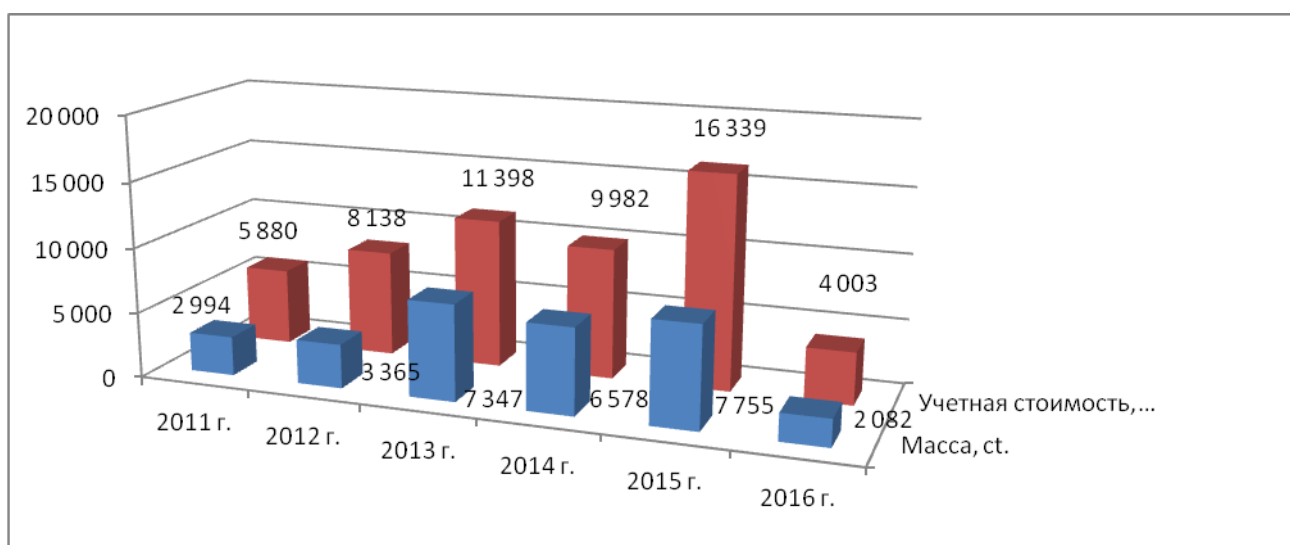
В 2011 г. реализовано бриллиантов 2983 карат на сумму 5335 тыс. долл. США.

Таблица
«Экспорт бриллиантов в каратах и по учетной стоимости сырья за период с 2011 г. по 2016 г.»

Показатели, ед.изм.	2011 г.	2012 г.	2013 г.	2014 г.	2015 г.	2016 г.
Масса, ст.	2 994	3 365	7 347	6 578	7 755	2 082
Учетная стоимость, тыс.долл.США	5 880	8 138	11 398	9 982	16 339	4 003

Диаграмма

«Экспорт бриллиантов в каратах и по учетной стоимости сырья за период с 2011 г. по 2016 г.»



4.3.6. РЕАЛИЗАЦИЯ НЕОБРАБОТАННОГО АЛМАЗНОГО СЫРЬЯ

В 2016 г. отгружено алмазного сырья 6226 карат на сумму 4428 тыс. долл. США, что составила 36,9% от общей стоимости приобретенного сырья.

В 2015 г. отгружено алмазного сырья 5241 карат на сумму 4513 тыс. долл. США, что составила 36,9% от общей стоимости приобретенного сырья.

В 2014 г. отгружено алмазного сырья 2448 карат на сумму 4030 тыс. долл. США, что составила 20% от общей стоимости приобретенного сырья. В 2011 г. отгружено алмазного сырья 14 994 карат на сумму 9 845 тыс. долл. США, что составила 54% от общей стоимости приобретенного сырья.

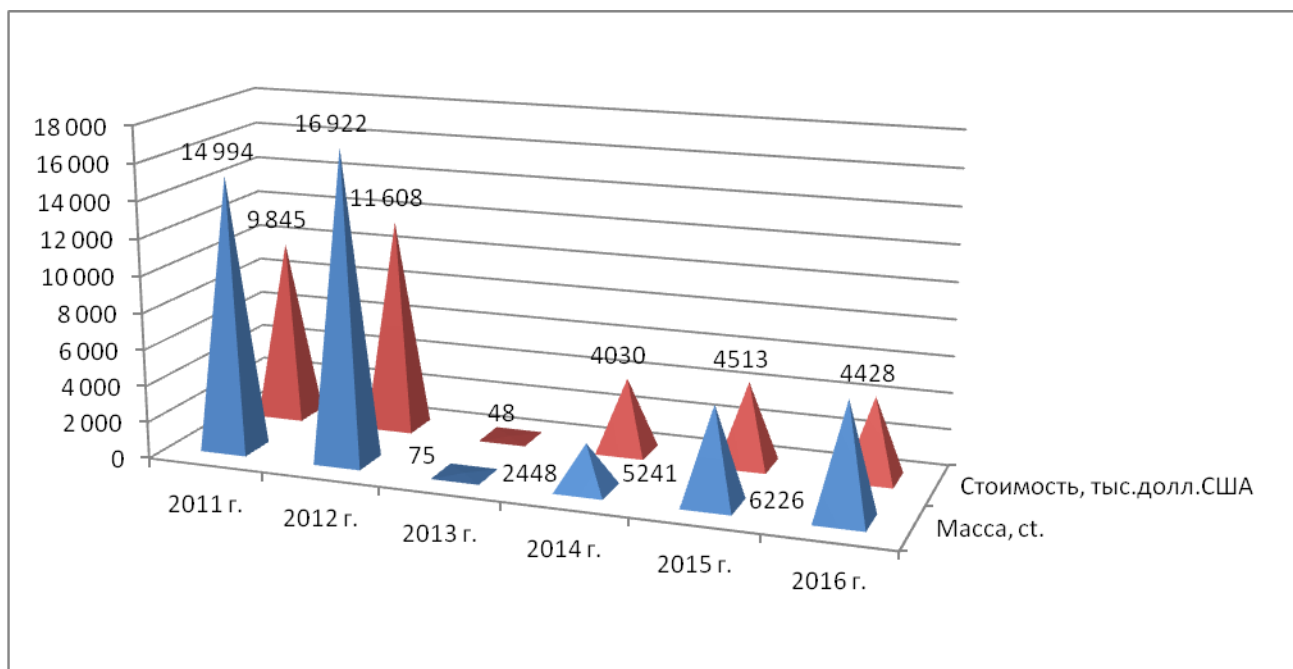
В 2013 г. отгружено алмазного сырья 75 карат на сумму 48 тыс. долл. США, что составила 0,3% от общей стоимости приобретенного сырья.

В 2012 г. отгружено алмазного сырья 16922 карат на сумму 11608 тыс. долл. США, что составила 56% от общей стоимости приобретенного сырья.

Таблица «Реализация необработанного алмазного сырья в стоимостном и количественном измерении за период с 2011 г. по 2016 г.»

Показатели, ед.изм.	2011 г.	2012 г.	2013 г.	2014 г.	2015 г.	2016 г.
Масса, ct.	14 994	16 922	75	2 448	5 241	6 226
Стоимость, тыс.долл.США	9 845	11 608	48	4 030	4 513	4 428

Диаграмма «Реализация необработанного алмазного сырья в стоимостном и количественном измерении за период с 2011 г. по 2016 г.»



4.4. ОСНОВНЫЕ ПОКАЗАТЕЛИ ФИНАНСОВО-ХОЗЯЙСТВЕННОЙ ДЕЯТЕЛЬНОСТИ

4.4.1. ВЫРУЧКА И ЗАТРАТЫ

- Выручка от продажи товаров, работ, услуг (без НДС) за 2016 год составила 656 705 тыс. руб. По сравнению с 2015 годом (1 145 630 тыс.руб.) выручка уменьшилась на 488 925 тыс.руб. или на 42,68%. В структуре продаж снизилась доля продажи бриллиантов с 76,29% в 2015 г. до 49,63% в 2016 г. (325955 тыс.руб.).
- В 2016 г. себестоимость реализованной продукции составила 657892 тыс.руб. По сравнению с 2015 годом (1079020 тыс.руб.) себестоимость уменьшилась на 421128 тыс.руб. или на 39,03%, что соответствует сокращению выручки. В структуре себестоимости продаж наибольший удельный вес (50,3%) занимает стоимость материальных затрат – 330850 тыс.руб. (в т.ч. стоимость алмазного сырья, использованного в производстве бриллиантов). Так же значительный вес (49,7%) в структуре себестоимости продаж занимает стоимость алмазного сырья, реализованного без обработки.
- В связи с отменой таможенной пошлины при экспорте алмазного сырья, которая ранее составляла 6,5%, коммерческие расходы в 2016 г. значительно сократились по сравнению с 2015 годом.
- Управленческие расходы уменьшились на 1513,5 тыс.руб. по сравнению с 2015 г. В структуре общехозяйственных затрат наибольший удельный вес по-прежнему занимают информационно-консультационные услуги компании EUROSTAR DIAMOND TR.(Китай).
- В структуре прочих доходов наибольший удельный вес принадлежит операционным доходам, связанным с курсом доллара (50,8%), это «Курсовые разницы» и «стоимость проданной валюты»: 30,4% и 27,8% соответственно. В 2016 г.в составе прочих доходов появилось «прощение долга» основным учредителем- «Sakha Diamond Corp.» на сумму 576127,8 тыс.руб.(39,3%). В общей сумме по сравнению с 2015 г. прочие доходы выросли на 38,9%.
- В структуре прочих расходов наибольший удельный вес принадлежит операционным расходам, связанным с курсом доллара (96,9%), это «Курсовые разницы» и «стоимость проданной валюты»: 53,8% и 43,1% соответственно. В целом по сравнению с 2015 г. прочие расходы уменьшились на 53,9%.

Выручка без НДС за 2013-2016 гг.

Показатели	2013 г.	2014 г.	2015 г.	2016 г.	Структура выручки за 2016 г.
Выручка от реализации продукции и услуг собственного производства	553 745	489 879	874 512	326 760	49,76%
Продукция: Бриллианты	553 594	489 669	874 101	325 955	49,63%
Лазерная распиловка алмазного сырья	151	210	411	805	0,12%
Выручка от реализации покупных товаров	1 571	144 226	271 118	329 945	50,24%
Шлифпорошки	1 571	543			
Алмазное сырье необработанное	555 317	143 684	271 118	329 945	50,24%
ИТОГО	553 745	634 106	1 145 630	656 705	100%

Себестоимость за 2013-2016 гг.

Показатели	2013 г.	2014 г.	2015 г.	2016 г.	Структура затрат за 2016 г.
Производственная себестоимость бриллиантов и услуг лазерной распиловки	531 166	475 464	821 555,6	330 850	50,3%
Материальные затраты	494 928	438 505	779 361	308 188	46,8%
Амортизация	5 004	5 041	5 356	5 382	0,8%
Расходы на оплату труда	18 955	18 651	18 306	7 587	1,2%
Отчисления на социальные нужды	5 696	6 281	6 107	6 073	0,9%
Прочие расходы	6 583	6 987	12 426	3 620	0,6%
Себестоимость реализации покупных товаров	1 572	144 285	257 464	327 042	49,7%
Себестоимость шлифпорошков		543			
Себестоимость Алмазное сырье необраб.	1 572	143 742	257 464	327 042	49,7%
ИТОГО	532 738	619 749	1 079 020	657 892	100,0%

Коммерческие расходы за 2013-2016 гг.

Показатели	2013 г.	2014 г.	2015 г.	2016 г.	Структура затрат за 2016 г.
Коммерческие расходы по продаже продукции собственного производства	2 216,18	1 964,3	3 746,4	1969	93,7%
Коммерческие расходы по продаже покупных товаров		14,2	6 656,0	132	6,3%
ИТОГО	2 216,18	1 978,5	10 402,4	2 101	100,0%

Управленческие расходы за 2013-2016 гг.

Показатели	2013 г.	2014 г.	2015 г.	2016 г.	Структура затрат за 2016 г.
Амортизация	2 769,41	2 619,5	2 450,2	2 450	15,3%
Расходы на оплату труда	4 006,65	3180,8	3 239,3	2 714	16,9%
Отчисления на социальные нужды	1 050,28	815,8	906,4	1 754	10,9%
Командировочные расходы	26,44	44,1	34,3	152	0,9%
Расходы на транспорт	119,36	91,9	71,2	165	1,0%
Расходы на связь	338,98	230,2	227,7	210	1,3%
Расходы на оплату информационно-консультационных услуг	3 352,77	6 475,4	8 031,0	6 047	37,7%
Представительские расходы	12,07	17,1	63,3	63	0,4%
Расходы согласно закону "Об АО"	335,03	285,1	466,8	377	2,3%
Хозяйственные расходы	119,73	96	137,6	226	1,4%
Прочие общехозяйственные расходы	2 515,21	2 092,4	1 943,70	1 899	11,8%
ИТОГО	14 645,93	15 948,3	17 571,5	16 058	100,0%

Прочие доходы за 2013 -2016 гг.

Показатели	2013 г.	2014 г.	2015 г.	2016 г.	Структура затрат за 2016
Доходы, связанные со сдачей имущества в аренду без НДС	7 083,7	26 438,5	33 542,10	36 887	2,5%
Курсовые разницы	23 759,27	68 867,1	421 458,40	446 164	30,4%
Поступления от продажи валюты		447 489,60	599 873,60	407 965	27,8%
Прочие внереализационные доходы	1 058,25	2 398,8	873,7	576 205	39,3%
ИТОГО	31 901,22	545 194,4	1 055 747,8	1 467 221	100%

Прочие расходы за 2013 – 2016 г.

Показатели	2013 г.	2014 г.	2015 г.	2016 г.	Структура затрат за 2016 г.
Расходы, связанные со сдачей имущества в аренду (субаренду)	7 814,10	29 923,20	36 284,6	27245	2,60%
Расходы на услуги банков	1 693,42	2 740,3	3 750,8	2119	0,30%
Прочие операционные расходы	3 472,63	2 047,4	1 919,9	9562	0,10%
Курсовые разницы	84 414,94	551 144,4	757 225,2	198577	53,80%
Продажа валюты (стоимость проданной валюты)		448 931,3	606 449,2	409759	43,10%
Прочие внереализационные расходы	3 212,17	4 871,7	2 399,0	1507	0,20%
ИТОГО	100 607,26	1 039 658,3	1 408 028,7	648 770	100,0%

Прибыль (Убытки) за 2013-2016 г.г.

Показатели	2013 г.	2014 г.	2015 г.	2016 г.
Выручка от реализации продукции, услуг	553 745	634 106	1 145 630	656 705
Себестоимость продукции, услуг	532 738	619 749	1 079 020	657 892
Коммерческие расходы	2 216	1 979	10 402	2 101
Управленческие расходы	14 646	15 948	17 572	16 058
<i>Прибыль (убытки) от продаж</i>	<i>4 145</i>	<i>-3 570</i>	<i>38 636</i>	<i>-19 346</i>
Прочие доходы	31 901	545 194	1 055 748	1 467 221
Прочие расходы	100 607	1 039 658	1 408 029	648 770
<i>Сальдо прочих доходов, расходов</i>	<i>-68 706</i>	<i>-494 464</i>	<i>-352 281</i>	<i>818 451</i>
Прибыль (Убыток)	-64 561	-498 034	-313 645	799 105

4.4.2. ДЕБИТОРСКАЯ И КРЕДИТОРСКАЯ ЗАДОЛЖЕННОСТЬ

Дебиторская задолженность (платежи по которой ожидаются в течение 12 месяцев после отчетной даты) на конец отчетного периода представлена:

Дебиторы	Сумма, тыс. руб.	% в общей сумме
1	2	3
Покупатели и заказчики, в том числе:	31558	43,82%
Резерв по сомнительным долгам	-19	-0,03%
Авансы, выданные поставщикам	3 087	4,29%
Расчеты с бюджетом	36533	50,73%
Расчет по соцстрахованию	87	0,12%
Прочие дебиторы и кредиторы	765	1,06%
Всего	72 010	100%

В структуре дебиторской задолженности 43,82% занимает дебиторская задолженность по расчетам с покупателями. По состоянию на 31.12.2016 года основная доля в дебиторской задолженности по расчетам с покупателями принадлежит задолженности Sakha Diamond (SHANGHAI) (172 тыс.долл.США или 10463 тыс.руб.), что составляет 33 % от общей дебиторской задолженности по расчетам с покупателями. Всего на конец 2016 года дебиторская задолженность увеличилась по сравнению с 2015 годом (59219 тыс.руб.) на 12791тыс.руб. (21,6%).

Дебиторы	31.12.2016		31.12.2015		(+/-), т.р
	сумма, т.р.	доля,%	сумма, т.р.	доля,%	
1	2	3	4	5	6
Поставщики и подрядчики	79 060	51,36%	94 844	92,70%	-15 784
в том числе «Sakha Diamond Corp.»	78442		94 252		
Авансы, полученные от покупателей	68539	45%	8	0%	68531
в том числе «SAKHA DIAMOND (SHANGHAI)»	68 516		0		
Задолженность перед персоналом	66	0,04%	295	0,30%	-229
Задолженность перед государственными внебюджетными фондами	5	0,00%	432	0,40%	-427
Задолженность по налогам и сборам	2 087	1,36%	3 170	3,10%	-1 083
Прочие кредиторы	4 173	2,71%	3 553	3,50%	620
Всего	153 929	100%	102 302	100%	51 628

Кредиторская задолженность по данным бухгалтерской (финансовой) отчетности Общества на конец отчетного периода представлена:

Кредиторы	Сумма, тыс. руб.	% в общей сумме
1	2	3
Поставщики и подрядчики	79 060	51,36%
в том числе « <i>Sakha Diamond Corp.</i> »	78 442	
Авансы, полученные от покупателей	68539	45%
в том числе « <i>SAKHA DIAMOND (SHANGHAI)</i> »	68 516	
Задолженность перед персоналом	66	0,04%
Задолженность перед государственными внебюджетными фондами	5	0,00%
Задолженность по налогам и сборам	2 087	1,36%
Прочие кредиторы	4 173	2,71%
Всего	153 929	100%

В структуре кредиторской задолженности основную часть занимает задолженность поставщикам и подрядчикам. Всего на конец 2016 года кредиторская задолженность увеличилась по сравнению с 2015 годом на 50,4%, что произошло в основном из-за поступления на валютный счет в декабре 2016 г. предоплаты по экспортным контрактам в общей сумме 1045 тыс.долл.США.

Дебиторы	31.12.2016		31.12.2015		(+/-), т.р
	сумма, т.р.	доля,%	сумма, т.р.	доля,%	
1	2	3	4	5	6
Покупатели и заказчики, в том числе:	31558	43,82%	43531	73,50%	-11973
Резерв по сомнительным долгам	-19	-0,03%	-19	-	0
Авансы, выданные поставщикам	3 087	4,29%	1214	2,10%	1873
Расчеты с бюджетом	36533	50,73%	13 743	23,20%	22 790
Расчет по соцстрахованию	87	0,12%	356	0,60%	-269
Прочие дебиторы и кредиторы	765	1,06%	384	0,60%	381
Всего	72 010	100%	59 219	100%	12 802

4.4.3. ЗАЙМЫ И КРЕДИТЫ

Структура задолженности по займам и кредитам состоит из долгосрочных займов:

Тыс.руб.

Виды заемных обязательств	Остаток на 01.01.2016 г.,	Поступило в 2016 г. (курсовые разницы)	Погашено в 2016 г. (курсовые разницы)	Погашено в 2016 г.	Остаток на 31.12.2016 г.,
1	2	3	4	5	6
Долгосрочные займы всего, в том числе:	1 415 552	692 533	372 645	-	600 072
Займы в рублях	11 500			-	11 500
Займы в валюте	1 404 052	170 788	410 140	576 128	588 572

В 2016 г. курсовые разницы повлияли на займы в валюте как их удешевляющий фактор в общей сумме 239352 тыс.руб.

В целях финансового оздоровления Общества Соглашением о прощении долга основным учредителем и займодавцем «Sakha Diamond Corp.» было произведено прощение долга по 39 договорам займа, заключенным в период с 2007 г. по 2011 г., на общую сумму 576128 тыс.руб. (9501,7 тыс.долл.США, а также 54,4 тыс.евро). В результате данной операции задолженность Общества по займам уменьшилась на 576128 т.р., что отразилось положительно на стоимости чистых активах Общества. Так же на будущие периоды частично исключается влияние колебания курса доллара на финансовые показатели через курсовые разницы.

5. ПЕРСПЕКТИВЫ РАЗВИТИЯ АКЦИОНЕРНОГО ОБЩЕСТВА

1. Действующий долгосрочный договор с АК «АЛРОСА» на поставку алмазного сырья до конца 2017 г.;
2. Создание дочерних компаний для эффективного управления основных видов деятельности (обработка алмазов в бриллианты, сдача помещений в аренду, открытие кафе японской лапши)
3. Привлечение японских инвестиций для проектов в г. Якутске; («зеленый завод» - выращивание экологически чистой продукции)
4. Сохранение производственной базы до улучшения ситуации в мировой алмазно-бриллиантовой сфере.

6. ОТЧЕТ О ВЫПЛАТЕ ОБЪЯВЛЕННЫХ (НАЧИСЛЕННЫХ) ДИВИДЕНДОВ ПО АКЦИЯМ АКЦИОНЕРНОГО ОБЩЕСТВА

Нет

7. ОСНОВНЫЕ ФАКТОРЫ РИСКА, СВЯЗАННЫЕ С ДЕЯТЕЛЬНОСТЬЮ АКЦИОНЕРНОГО ОБЩЕСТВА

Факторы риска, связанные с деятельностью АО «Саха Даймонд» в основном те же, что и для всех предприятий алмазогранительной отрасли:

- нехватка оборотных средств под финансирование НДС, уплачиваемый вместе со стоимостью алмазного сырья. В связи с ростом курса доллара США НДС от стоимости алмазного сырья значительно увеличился.
- некоторые трудности по таможенному оформлению экспортных операций из-за удаленности таможни.
- ситуация на мировом рынке бриллиантов.
- нестабильное финансовое состояние основного инвестора-покупателя бриллиантов (Евростар Даймонд Китай)

Также имеются отдельные факторы риска, такие, как:

- ситуация на рынке недвижимости г.Якутска, т.к. перед АО «Саха Даймонд» стоит задача решения вопроса по административно-торговому, жилому комплексу.
- колебание курса доллара США, устанавливаемого Центральным Банком России, т.к. у АО «Саха Даймонд» имеется существенный долг по займам, выраженный в валюте, и подлежащий переоценке, в связи с чем курсовые разницы, возникающие при этом влияют на финансовый результат деятельности.

8. ИНФОРМАЦИЯ О СДЕЛКАХ, ПРИЗНАВАЕМЫХ В СООТВЕТСТВИИ С ФЕДЕРАЛЬНЫМ ЗАКОНОМ "ОБ АКЦИОНЕРНЫХ ОБЩЕСТВАХ" СДЕЛКАМИ, В СОВЕРШЕНИИ КОТОРЫХ ИМЕЛАСЬ ЗАИНТЕРЕСОВАННОСТЬ И НЕОБХОДИМОСТЬ ОДОБРЕНИЯ КОТОРЫХ УПОЛНОМОЧЕННЫМ ОРГАНОМ УПРАВЛЕНИЯ АКЦИОНЕРНОГО ОБЩЕСТВА ПРЕДУСМОТРЕНА ГЛАВОЙ XI ФЕДЕРАЛЬНОГО ЗАКОНА "ОБ АКЦИОНЕРНЫХ ОБЩЕСТВАХ", С УКАЗАНИЕМ ПО КАЖДОЙ СДЕЛКЕ ЗАИНТЕРЕСОВАННОГО ЛИЦА (ЛИЦ), СУЩЕСТВЕННЫХ УСЛОВИЙ И ОРГАНА УПРАВЛЕНИЯ АКЦИОНЕРНОГО ОБЩЕСТВА, ПРИНЯВШЕГО РЕШЕНИЕ О ЕЕ ОДОБРЕНИИ

№ п/п	Договор	Стоимость в долл.США	Стоимость в руб.
	АЛРОСА (ПАО) АК Приобретение алмазного сырья		
1	Контракт №111/2016-4 от 23.06.2016	\$130 136,32	8 291 791,79р.
2	Контракт №112/2016-4 от 23.06.2016	\$668 388,93	42 587 202,74р.
3	Контракт №118/2016-4 от 20.07.2016	\$265 014,75	16 693 040,59р.
4	Контракт №119/2016-4 от 20.07.2016	\$1 395 067,45	87 874 043,11р.
5	Контракт №142/2016-4 от 19.08.2016	\$1 187 131,22	75 440 645,76р.
6	Контракт №15/2016-4 от 21.01.2016	\$144 684,65	11 496 844,85р.
7	Контракт №155/2016-4 от 25.08.2016	\$137 407,93	8 905 957,58р.
8	Контракт №16/2016-4 от 19.02.2016	\$696 243,42	52 536 787,86р.
9	Контракт №165/2016-4 от 14.09.2016	\$690 166,15	44 729 806,21р.
10	Контракт №190/2016-4 от 21.10.2016	\$452 438,57	28 240 944,08р.
11	Контракт №191/2016-4 от 21.09.2016	\$149 126,09	9 308 361,06р.
12	Контракт №192/2016-4 от 21.10.2016	\$103 915,77	6 486 360,01р.
13	Контракт №203/2016-4 от 07.12.2016	\$677 398,74	43 268 234,86р.
14	Контракт №236/2016-4 от 22.12.2016	\$618 899,68	37 820 464,33р.
15	Контракт №34/2016-4 от 24.02.2016	\$353 126,98	27 237 602,10р.
16	Контракт №35/2016-4 от 24.02.2016	\$281 061,14	21 678 976,49р.
17	Контракт №52/2016-4 от 24.03.2016	\$851 299,77	57 582 682,61р.
18	Контракт №60/2016-4 от 18.04.2016	\$126 743,01	8 370 767,44р.
19	Контракт №61/2016-4 от 14.04.2016	\$843 132,04	55 449 590,37р.
20	Контракт №89/2016-4 от 18.05.2016	\$1 071 723,78	69 140 973,60р.
	Sakha Diamond (SHANGHAI) Реализация бриллиантов		
1	В-15-09 от 15.03.2016	\$542 511,63	38 532 214,03р.
2	В-16-02А от 19.02.2016	\$578 836,66	43 260 936,92р.
3	В-16-02В от 19.02.2016	\$309 415,15	23 138 407,19р.
4	В-16-03А от 21.03.2016	\$564 652,32	38 105 959,03р.
5	В-16-03В от 21.03.2016	\$565 167,18	37 806 320,82р.
6	В-16-05А от 13.05.2016	\$656 790,58	42 623 039,33р.
7	В-16-05В от 13.05.2016	\$317 784,21	20 716 216,78р.
8	В-16-07А от 13.07.2016	\$362 328,53	23 522 555,51р.
9	В-16-08А от 23.08.2016	\$505 819,56	32 649 970,31р.
10	В-16-10А от 26.10.2016	\$413 207,35	25 625 465,64р.
	Soaring Jewellery (HK) Company Limited Реализация алмазного сырья		
1	SR-16-10 от 21.10.2016	\$89 564,21	5 557 280,10р.

	Sakha Diamond Corp. Прощение долга		
1	Договор займа №03-03/07-07 от 30.07.09г	\$ 100 000,00	6 027 300,00р.
2	Договор займа №03-03/07-08 от 05.08.09г	\$ 20 000,00	1 205 460,00р.
3	Договор займа №03/07-03 от 29.01.10г	\$ 15 500,00	934 231,50р.
4	Договор займа №03-03/07-11 от 27.08.09г	\$ 30 000,00	1 808 190,00р.
5	Договор займа №03-03/07-12 от 14.10.09г	\$ 100 000,00	6 027 300,00р.
6	Договор займа №03/07-01 от 28.01.11г	\$ 120 000,00	7 232 760,00р.
7	Договор займа №03/07-08 от 24.05.12г	\$ 195 000,00	11 753 235,00р.
8	Договор займа №03/07-08 от 26.04.10г	\$ 84 000,00	5 062 932,00р.
9	Договор займа №03/07-09 от 24.05.12г	\$ 100 000,00	6 027 300,00р.
10	Договор займа №03/07-09 от 30.04.10г	\$ 84 000,00	5 062 932,00р.
11	Договор займа №03/07-10 от 10.06.10г	\$ 200 000,00	12 054 600,00р.
12	Договор займа №03/07-10 от 21.06.12г	\$ 168 415,95	10 150 934,55р.
13	Договор займа №03/07-11 от 21.06.12г	\$ 732,23	44 133,70р.
14	Договор займа №03/07-16 от 26.09.12г	\$ 130 173,99	7 845 976,90р.
15	Договор займа №03/07-19 от 22.10.12г	\$ 145 949,27	8 796 800,35р.
16	Договор займа №03/07-20 от 14.11.12	\$ 240 970,94	14 524 041,47р.
17	Договор займа №7-01/09 от 30.01.09г	\$ 300 000,00	18 081 900,00р.
18	Договор займа №7-02/09 от 26.02.09г	\$ 300 000,00	18 081 900,00р.
19	Договор займа №7-04/09 от 20.04.09г	\$ 300 000,00	18 081 900,00р.
20	Договор займа №7-05/09 от 18.05.09г	\$ 300 000,00	18 081 900,00р.
21	Договор займа №7-06/09 от 30.06.09г	\$ 130 000,00	7 835 490,00р.
22	Договор займа №7-1 от 16.05.06	\$ 186 128,52	11 218 524,29р.
23	Договор займа №7-1/08 от 16.01.08	\$ 909 974,55	54 846 896,05р.
24	Договор займа №7-10/08 от 30.09.08	\$ 46 000,00	2 772 558,00р.
25	Договор займа №7-11/07 от 24.08.07	\$ 586 350,98	35 341 132,62р.
26	Договор займа №7-12/07 от 19.09.07	\$ 396 585,41	23 903 392,42р.
27	Договор займа №7-13/07 от 23.10.07	\$ 405 347,94	24 431 536,39р.
28	Договор займа №7-13/08 от 25.11.08	\$ 300 000,00	18 081 900,00р.
29	Договор займа №7-14/07 от 12.11.07	\$ 205 665,27	12 396 062,82р.
30	Договор займа №7-14/08 от 22.12.08	\$ 300 000,00	18 081 900,00р.
31	Договор займа №7-15/07 от 04.12.07	\$ 412 751,64	24 877 779,60р.
32	Договор займа №7-2/07 от 20.02.07	\$ 954 848,00	57 551 553,50р.
33	Договор займа №7-2/08 от 03.03.08	\$ 416 539,05	25 106 058,16р.
34	Договор займа №7-3/08 от 25.04.08	\$ 428 566,48	25 830 987,45р.
35	Договор займа №7-4/08 от 26.05.08	\$ 425 846,32	25 667 035,25р.
36	Договор займа №7-5/08 от 16.06.08	\$ 424 513,46	25 586 699,77р.
37	Договор займа №7-8/08 от 17.09.08	\$ 27 885,83	1 680 762,63р.
38	Договор займа №03-03/07-10 от 19.08.09г	\$ 10 000,00	602 730,00р.
39	Договор займа №03/07-13 от 23.10.11г	€ 54 411,15	3 429 066,85р.

9. СОСТАВ СОВЕТА ДИРЕКТОРОВ

1. КЫЧКИН Александр Егорович
2. ФЕДОРОВ Артем Декабрович
3. ЯСУХИРО Конно
4. БЕРНАРД ван ПУЛ
5. ГЕРАСИМОВ Андрей Николаевич
6. ЕСИАКИ Иноуэ
7. ЛИ Кок Чин
8. ТОМИДЗИ Миядзаки
9. ЧЖАН Джеки
10. АБРАМОВ Петр Валерьевич

10. СВЕДЕНИЯ О ЛИЦЕ, ЗАНИМАЮЩЕМ ДОЛЖНОСТЬ (ОСУЩЕСТВЛЯЮЩЕМ ФУНКЦИИ) ЕДИНОЛИЧНОГО ИСПОЛНИТЕЛЬНОГО ОРГАНА

Генеральный директор- Федоров Артем Декабрович.

27.03.1959 г.р., м/р - с.Сунтар Сунтарского района

Образование: высшее, Новосибирский институт инженеров геодезии, 1985 г.

Знак отличия «Гражданская доблесть», 2012 г.

Трудовая деятельность за последние 10 лет

Месяц и год		Должность с указанием организации	Местонахождения организации
поступл.	ухода		
28.11.1999	06.02.2003	Технолог ООО «Производственный центр «Туймаада Даймонд»»	г. Якутск
06.02.2003	10.06.2004	Ведущий технолог ООО «Север Алмаз»	г. Якутск
11.06.2004	29.06.2012	Главный технолог ОАО «Саха Даймонд»	г. Якутск
30.06.2012	Наст.время	Генеральный директор	г. Якутск

11. ЧИСТЫЕ АКТИВЫ

Стоимость чистых активов за предыдущие годы составила:

	2011	2012	2013	2014	2015	2016
Чистые активы, тыс.руб.	-56 802	-48 926	-112 266	-482 841	-796 618	2 745



В 2016 г. впервые за много лет сформирована положительная стоимость чистых активов. На это повлияло два основных фактора:

1. Прощение долга основным учредителем

Прощение долга основным учредителем уменьшило пассивы, принимаемые к расчету, а именно статью «Заемные средства долгосрочные» на сумму 576128 тыс.руб.

2. Уменьшение курса ЦБ РФ доллара на все отчетные даты 2016 г.

Дата	Курс ЦБ	Изменение
31.12.2015	72,8827	
31.03.2016	67,6076	-5,2751
30.06.2016	64,2575	-3,3501
30.09.2016	63,1581	-1,0994

В общей сложности в результате переоценки займов, учтенных в валюте, проводимой согласно Положению по бухгалтерскому учету, пассивы, принимаемые к расчету, т.е. уменьшающие стоимость чистых активов, уменьшились на 239352 тыс.руб.